



И.Б. Брейкина
2016

**План финансово-хозяйственной деятельности
на 2016 год**

" 31 декабря 2016 г.

Наименование муниципального бюджетного учреждения **МБУСО "Социально-реабилитационный центр для несовершеннолетних" ЗГО**

ИНН/КПП **7404011917/740401001**

Единица измерения: руб.

Наименование органа, осуществляющего функции и полномочия учредителя **Управление социальной защиты населения Златоустовского городского округа**

Адрес фактического местонахождения **Челябинская область, г.Златоуст, ул.50-летия Октября, д.15**
муниципального бюджетного учреждения

	КОДЫ
Форма по КФД	31.12.2016
Дата	
по ОКПО	45670137
по ОКЕИ	383

Рей

I. Сведения о деятельности муниципального бюджетного учреждения

1.1. Цели деятельности муниципального бюджетного учреждения: профилактика семейного неблагополучия и беспризорности несовершеннолетних; профилактика вторичного сиротства; реализация прав семьи и детей на защиту и помощь со стороны государства.

1.2. Виды деятельности муниципального бюджетного учреждения: по ОКВД 85.31 Предоставление социальных услуг с обеспечением проживания

1.3. Наименование муниципальной услуги: содержание и воспитание детей-сирот и детей, оставшихся без попечения родителей, детей, находящихся в трудной жизненной ситуации.

II. Показатели финансового состояния учреждения

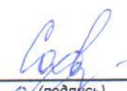
Наименование показателя	Сумма
I. Нефинансовые активы, всего:	15 247 830,13
из них:	
1.1. Недвижимое имущество всего:	7 985 923,34
в том числе:	
остаточная стоимость	4 702 837,72
1.2. Особо ценное движимое имущество всего:	5 864 952,11
в том числе:	
остаточная стоимость	1 911 476,09
II. Финансовые активы, всего	
из них:	
2.1. Денежные средства учреждения, всего:	
в том числе:	
денежные средства учреждения на счетах	
денежные средства учреждения, размещенные на депозиты в кредитной организации	
2.2. Иные финансовые инструменты	
2.3. Дебиторская задолженность по доходам	
2.4. Дебиторская задолженность по расходам	
III. Обязательства, всего	582 641,99
из них:	
3.1. Долговые обязательства	
3.2. Кредиторская задолженность	582 641,99
в том числе:	
просроченная кредиторская задолженность	

III. Показатели по поступлениям и выплатам учреждения

на 31 декабря 2016г.

Наименование показателя	Код строки	Код по бюджетной классификации Российской Федерации	Объем финансового обеспечения, руб. (с точностью до двух знаков после запятой- 0,00)							
			Всего	в том числе:					поступления от оказания услуг (выполнения работ) на платной основе и от иной приносящей доход деятельности	
				субсидия на финансовое обеспечение выполнения муниципального задания	субсидии, предоставляемые в соответствии с абзацем вторым пункта 1 статьи 78.1 Бюджетного кодекса РФ	субсидии на осуществление капитальных вложений	средства обязательного медицинского страхования	всего	из них гранты	
1	2	3	4	5	6	7	8	9	10	
Поступления от доходов всего:	100	X	27 292 730,00	26 440 064,05	✓	851 105,95		1 560,00		
в том числе:										
доходы от собственности	110	120		X	X	X	X		X	
доходы от оказания услуг, работ	120	130	26 441 624,05	26 440 064,05	✓	X		1 560,00		
доходы от штрафов, пеней, иных сумм принудительного изъятия	130	140		X	X	X	X		X	
безвозмездные поступления от наднациональных организаций, правительств иностранных государств, международных финансовых организаций	140	150		X	X	X	X		X	
иные субсидии предоставленные из бюджета	150	180	851 105,95			851 105,95	X	X	X	
прочие доходы	160			X	X	X	X			
доходы от операций с активами	180	X		X	X	X	X		X	
Выплаты по расходам, всего:	200	X	27 292 730,00	26 440 064,05		851 105,95		1 560,00		
в том числе на: выплаты персоналу всего	210	210	20 438 271,89	20 438 271,89						
из них: оплата труда и начисления на выплаты по оплате труда	211	211	15 247 751,81	15 247 751,81	✓					
Прочие выплаты	212	212	5 182,08	5 182,08	✓					
Начисления на выплаты по оплате труда	213	213	5 138 695,58	5 138 695,58	✓					
Социальные и иные выплаты	220	220	2 509 619,95	1 896 952,67		611 107,28		1 560,00		
из них:										
Услуги связи		221	123 471,28	123 471,28	✓					
Транспортные услуги		222								
Коммунальные услуги		223	794 638,00	793 078,00	✓			1 560,00		
Арендная плата за пользование имуществом		224								
Работы, услуги по содержанию имущества		225	849 224,80	412 217,52	✓	437 007,28				
Прочие работы, услуги		226	742 285,87	568 185,87	✓	174 100,00				
Прочие расходы	230									
Безвозмездные перечисления организациям, всего	240									
Безвозмездные перечисления государственным и муниципальным организациям, всего		241								
Прочие расходы (кроме расходов на закупку товаров, работ, услуг)	250	290	511 430,11	511 430,11						
Расходы на закупку товаров, работ, услуг, всего	260	X								
Поступление финансовых активов,	300	X								
из них:										
увеличение остатков средств	310	310	239 998,67			239 998,67				
прочие поступления	320	320								
увеличение стоимости материальных запасов	340	340	3 593 409,38	3 593 409,38						
выбытие финансовых активов, всего	400	400								
Из них: уменьшение остатков средств	410	410								
прочие выбытия	420	420								
Остаток средств на начало года	500	X								
Остаток средств на конец года	600	X								

Директор МБУ "Центр"




(подпись)

О.П.Савина

(расшифровка подписи)

Главный бухгалтер




(подпись)

Н.В.Жилкина

(расшифровка подписи)

Исполнитель



(подпись)

Н.В.Жилкина

(расшифровка подписи)

тел. 66-66-01

" 31 " 12 20 16 г.

